

**Monitoraggio dei flussi di accesso web
alle diverse sezioni del Portale ASP - Anno 2016**
(con il supporto di google analytics)

SEZIONI DEL PORTALE ASP AGGIORNATE - ANNO 2016 (in progress)

N	Voci	I TRIM 2016	II TRIM 2016	III TRIM 2016	IV TRIM 2016	TOTALE ANNO 2016
1	Centralino	6	4	5		
2	Guardia Medica	9	8	9		
3	Bilanci	2	2	3		
4	Servizi nei Comuni	5	8	10		
5	Servizi per i Cittadini	7	9	9		
6	Cercapersone	4	10	13		
7	Albo on line	8	9	11		
8	Area Riservata	2	1	1		
9	Area Dipendenti	3	1	5		
10	Azienda Sanitaria	8	12	15		
11	Concorsi/Bandi/Atti	7	12	11		
12	URP Informazioni	3	4	3		
13	Come Fare Per	3	5	5		
14	Privacy	2	1	2		
15	Agenda Quotidiana	3	5	4		
16	Amministrazione Trasparente	79	104	125		
17	Trasparenza Valutazione Merito	12	13	12		
18	Link Utili	1	1	2		
19	Informazione Salute	99	101	122		
20	In Evidenza	8	7	6		
21	Comitato Zonale	3	3	2		
22	Carta per le pari opportunità	1	1	1		
23	Newsletter	37	15	20		
24	Home page	4	5	6		
25	Prevenzione Corruzione	20	27	22		
26	Corsi O.S.S.	2	3	3		
27	ALPI	8	7	6		
28	Corsi di Laurea	6	4	3		
29	Aggiornamento Area di Staff Budget Controllo di Gestione	5	2	2		
30	Aggiornamento Area di Staff Qualità	1	1	2		
31	Aggiornamento Area di Staff Innovazione Formazione	1	1	1		
32	Liste di attesa	3	3	3		
33	Turni farmacie	3	3	3		
34	Associazioni di volontariato	2	2	2		
35	Relazioni sindacali	4	5	2		
36	Logo ASP	0	0	0		
37	Prontuario Terapeutico	1	0	0		
38	Rassegna stampa	14	13	11		
39	Ospedale Villa d'Agri	3	2	3		
40	Farmaceutica Territoriale	3	3	2		
41	Neuropsichiatria infantile	1	1	1		

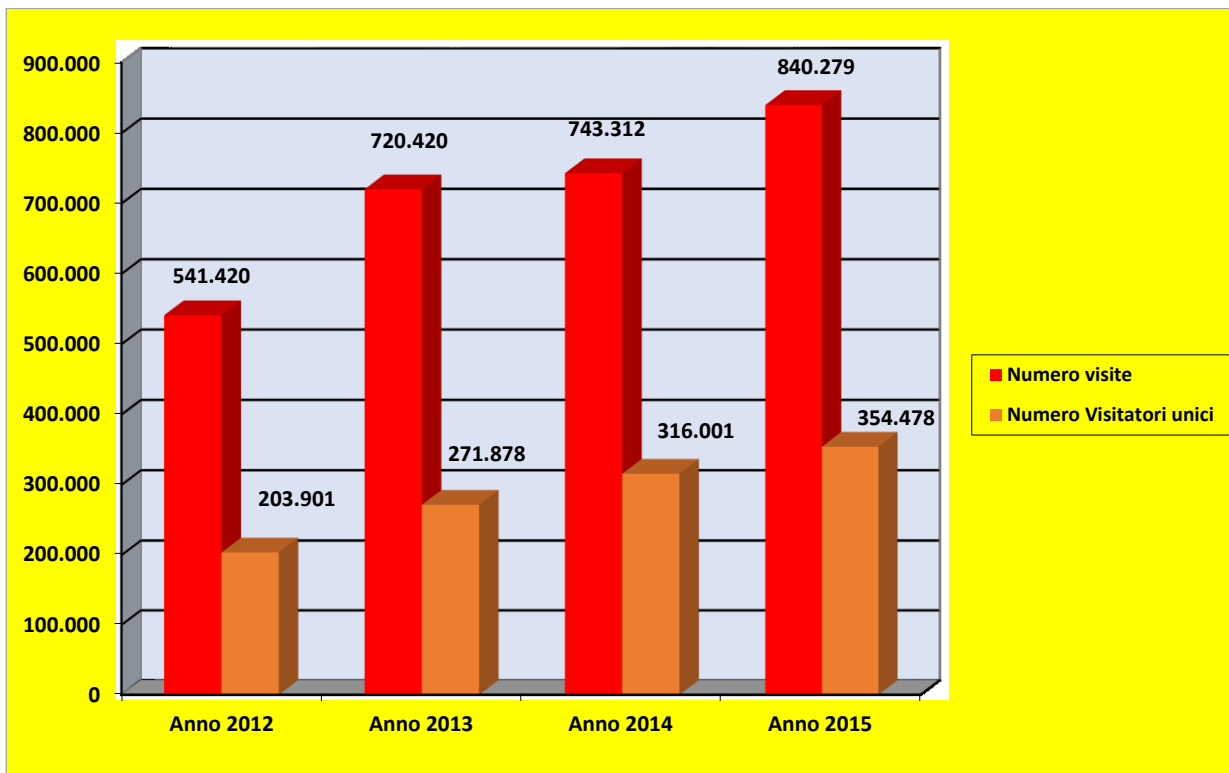
42	Igiene degli Alimenti	1	4	4	
43	Canale YouTube	4	3	3	
44	Risorse Umane	8	3	2	
45	Prevenzione Protezione	2	1	4	
46	Grazie a Buona Sanità	6	4	2	
47	Consultori Familiari	2	2	3	
48	Comitato Unico di Garanzia	1	1	1	
49	Modulistica	6	3	6	
50	Cercaservizi	4	3	6	
	TOTALI	427	442	499	

Sito Internet "www.aspbasilicata.it" - Andamento dati degli accessi - Anno 2016

INDICATORI DI ACCESSO E UTILIZZO	1° Trimestre 2016	2° Trimestre 2016	3° Trimestre 2016	4° Trimestre 2016	TOTALE
Numero visitatori	96.110	86.272	83.546		
Numero visite	244.00	229.546	221.774		
Visualizzazioni di pagina	937.092	860.996	793.403		
Pagina/visita	3,84	3,75	3,58		
Tempo medio sul sito	00:04:33	00:04:25	00:04:20		
% nuove visite	35,13	32,86	32,85%		
Pagine più consultate (Numero visualizzazioni di pagine)	Area dipendenti: 122.581 Albo on line: 50.464 Atti amministrati vi: 38.194; InfoSalute: 19.721; Concorsi: 18.172; Avvisi: 13.731 Azienda Sanitaria: 9.882; Cercapersone : 9.307; Agenda Quotidiana: 8.059; Bandi: 7.700;	Area dipendenti: 118.784 Albo on line: 51.728 Atti Amministrati vi: 29.205 InfoSalute: 14.183 Concorsi 12.281 Avvisi: 10.766 Cercapersone e: 8.734 Azienda Sanitaria: 8.362 Bandi: 6.581	Area dipendenti: 114.195 Albo on line: 48.980 Atti Amministrati vi: 29.627 Concorsi 16.089 Infosalute: 11.120 Avvisi: 8.433 Cercapersone e: 8.000 Azienda Sanitaria: 7.390 Bandi: 6.792		

Andamento visite - Portale www.aspbasilicata.it - Periodo 2012-2016.

	Anno 2012	Anno 2013	Anno 2014	Anno 2015	Anno 2016
Numero visite	541.420	720.420	743.312	840.279	
Numero Visitatori unici	203.901	271.878	316.001	354.478	

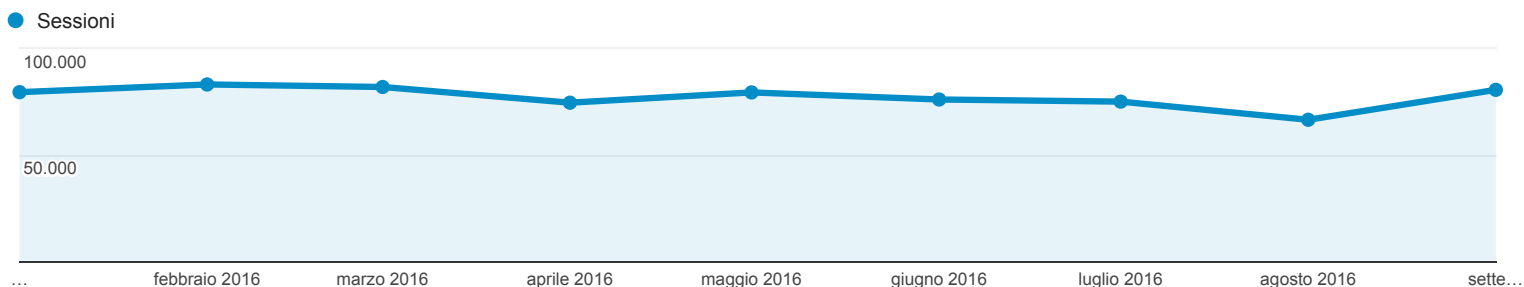


01 gen 2016 - 30 set 2016

Panoramica del pubblico

Tutti gli utenti
100,00% Sessioni

Panoramica



Sessioni
695.360

Utenti
245.291

Visualizzazioni di pagina
2.591.491

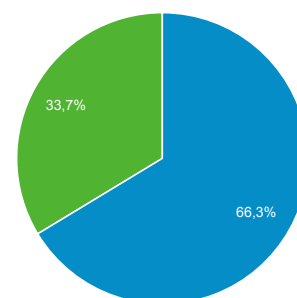
Pagine/sessione
3,73

Durata sessione media
00:04:26

Frequenza di rimbalzo
28,47%

% nuove sessioni
33,64%

Returning Visitor New Visitor



Lingua	Sessioni	% Sessioni
1. it	364.382	52,40%
2. it-it	320.717	46,12%
3. en-us	5.330	0,77%
4. en	1.792	0,26%
5. en-gb	598	0,09%
6. fr-fr	402	0,06%
7. de	211	0,03%
8. it-ch	200	0,03%
9. c	169	0,02%
10. es	152	0,02%